

# ENCABEZADORES LINGÜÍSTICOS

Nombre : Nicole  
Yañez  
Profesora :Leslie  
Lavanchy  
Fecha de entrega :  
13/04/12

4/17/12

Que



Que:



el  
helado

Que:



el jugo

Que:



el melon

Que:



la sandia

# Que:



el



el jugo



el melon



la sandia



el lapiz

helado

¿Qué come la niña?. Envuelve en un círculo lo que está comiendo la niña.

Lámina 3 : Ejercitación

4/17/12



Que  
Qui  
n :



Que  
Qui  
n :



Que  
Qui  
n :



Que  
Qui  
n :



9 Pinta el encabezado que  
4/1 corresponde.  
Lamina 5: Ejercitación en  
contraposición

Que  
Qui  
n :



Qu  
Qui  
n :



Que  
Qui  
n :



Que  
Qui  
n :



Que

:

Quie

n :



Recorta y pega los dibujos según

corresponda


Lamina 6: Evaluación en

contraposición

Con  
que:



Con que:



la

escoba

Con que:



la olla


Con que:



la

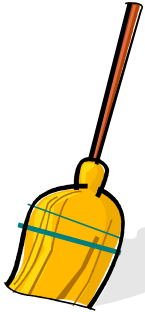
plancha

Con que:



la lavadora

# Con que:




la  
escoba




la olla




la  
plancha



la lavadora



el jabón




\_\_\_\_\_

\_\_\_\_\_

\_\_\_\_\_

\_\_\_\_\_

Con  
que:  
Con  
que:  
Con:



\_\_\_\_\_

\_\_\_\_\_

\_\_\_\_\_

\_\_\_\_\_

que:  
Con:  
que:  
Con:  
que:  
Con:  
que:  
Con:

Recorta y pega el  
encabezado que


Lámina 4:  
Evaluación

que:  
Con:  
que:


Con  
que  
Como  
o :



Con  
que  
Como  
o :



Con  
que  
Como  
o :



Con  
que  
Como  
o :



Con  
que  
Como  
o :




Con  
que  
Como  
o :



Con  
que  
Como  
o :






Con  
que  
Como  
o :



9 Pinta el encabezado que  
4/1 corresponde.  
Lámina 5: Ejercitación en  
contraposición

Con  
que :

Com  
o :



Recorta y pega los dibujos según  
y corresponda.  
Lamina 6: Evaluación en  
contraposición